

INFORMACJA DODATKOWA

I. Wprowadzenie do sprawozdania finansowego

1.

1.1. Nazwa jednostki:

ZESPÓŁ SZKÓŁ CHEMICZNO - ELEKTRONICZNYCH IM. JANA PAWŁA II

1.2. Siedziba jednostki:

INOWROCŁAW

1.3. Adres jednostki:

88-100 INOWROCŁAW , UL. POZNAŃSKA 345

1.4. Podstawowy przedmiot działalności jednostki:

TECHNIKA, LICEA OGÓLNOKSZTAŁCĄCE

2. Okres objęty sprawozdaniem: od 2019.01.01 do 2019.12.31.

3. Wskazanie, że sprawozdanie finansowe zawiera dane łączne, jeżeli w skład jednostki nadrzędnej lub jednostki samorządu terytorialnego wchodzi jednostki sporządzające samodzielnie sprawozdania finansowe.

NIE DOTYCZNY

4. Przyjęte zasady rachunkowości, w tym metody wyceny aktywów i pasywów (także amortyzacji).

Ustalone metody wyceny aktywów i pasywów.

Aktywa i pasywa wycenia się nie rzadziej niż na dzień bilansowy z uwzględnieniem zasady ostrożnej wyceny, ciągłości, kontynuacji oraz wiernego obrazu. Wyceny dokonuje się w następujący sposób:

- 1) Aktywa trwałe wycenia się według cen nabycia lub wytworzenia, lub wartości po aktualizacji wyceny, pomniejszonych o odpisy umorzeniowe (amortyzacyjne) według zasad określonych w przepisach o podatku dochodowym od osób prawnych, a także o odpisy z tytułu trwałej utraty wartości;
- 2) Składniki majątku obrotowego wycenia się według cen nabycia;
- 3) Inwestycje (środki trwałe w budowie) wycenia się w wysokości ogółu kosztów pozostających w bezpośrednim związku z nabyciem;
- 5) Odpis aktualizujący należności w jednostce dokonywany jest dla wszystkich należności, dla których termin płatności został przekroczony o 12 miesięcy wraz z odsetkami naliczonymi od tych należności.
- 6) Odsetki od niezapłaconych w terminie należności i zobowiązań nalicza się na koniec każdego kwartału danego roku.
- 7) Środki pieniężne oraz pozostałe aktywa i pasywa według wartości nominalnej.

Zasady dokonywania odpisów umorzeniowych i amortyzacyjnych

Środki trwałe oraz wartości niematerialne i prawne umarza się i amortyzuje przy zastosowaniu stawek określonych w przepisach o podatku dochodowym od osób prawnych, jednorazowo za okres całego roku.

Jednorazowo przez spisanie w koszty w miesiącu przyjęcia do użytkowania umarza się (amortyzuje) w kwocie równej cenie nabycia:

- a) książki i zbiory biblioteczne
- b) środki dydaktyczne
- c) odzież umundurowanie
- d) meble i dywany
- e) pozostałe środki trwałe (wyposażenie) oraz wartości niematerialne i prawne o wartości nie przekraczającej wielkości ustalonej w przepisach o podatku dochodowym od osób prawnych, dla których odpisy amortyzacyjne są uznawane za koszty uzyskania przychodów.

Nie umarza się gruntów oraz dóbr kultury.

Wartość początkowa środków trwałych i dotychczas dokonane odpisy umorzeniowe podlegają aktualizacji wyceny zgodnie z zasadami określonymi w odrębnych przepisach, a wyniki aktualizacji są odnoszone na fundusz jednostki.

Kwoty rocznych odpisów amortyzacyjnych (umorzeniowych) ustala się drogą systematycznego rozłożenia wartości początkowej danego środka trwałego lub wartości niematerialnej i prawnej na przewidywane lata jego używania, proporcjonalnie do upływu czasu w równych ratach (metodą liniową).

Stosowane stawki amortyzacji prezentują się następująco:

Metoda amortyzacji i umarzenia	Zastosowane stawki	Uwagi
<p>1. Metoda liniowa - środki trwałe.</p> <p>2. Metoda liniowa wartości niematerialne i prawne – wartość początkowa przekraczająca kwotę 10.000 zł brutto.</p> <p>3. Umarzane jednorazowo przez spisanie w koszty:</p> <ul style="list-style-type: none"> - książki i inne zbiory biblioteczne, - środki dydaktyczne służące procesowi dydaktyczno-wychowawczemu realizowanemu w szkołach i placówkach oświatowych, - odzież i umundurowanie, - meble i dywany, - inwentarz żywy. <p>Pozostałe środki trwałe oraz wartości niematerialne i prawne o wartości nieprzekraczającej wielkości ustalonej w ustawie z 15 lutego 1992 r. o podatku dochodowym od osób prawnych, dla których odpisy amortyzacyjne są uznawane za koszt uzyskania przychodu w 100% ich wartości, w momencie oddania do użytkowania – poniżej kwoty 10.000 zł brutto.</p>	<p>1. Zgodnie z ustawą z 15 lutego 1992 r. o podatku dochodowym od osób prawnych.</p> <p>2. 50%.</p> <p>3. 100%.</p>	<p>1. Nie umarza się gruntów oraz dóbr kultury.</p>

Odpisów amortyzacyjnych (umorzeniowych) dokonuje się poczynając od pierwszego dnia miesiąca następującego po miesiącu, w którym przyjęto środek trwały, wartość niematerialną i prawną do użytkowania, do końca tego miesiąca, w którym następuje zrównanie wartości odpisów amortyzacyjnych (umorzeniowych) z jego wartością początkową lub, w którym środek trwały przeznaczony do likwidacji, sprzedano lub stwierdzono jego niedobór.

5. Inne informacje.
BRAK

Spółczyna
ds. księgowości
mgr Dorota Nowak

GŁÓWNY KSIĘGOWY
Malgorzata Pawlikowska

DYREKTOR
Jolanta
mgr Jolanta Nowak

II. Dodatkowe informacje i objaśnienia

1.

1.1. Szczegółowy zakres zmian wartości grup rodzajowych środków trwałych, wartości niematerialnych i prawnych, zawierający stan tych aktywów na początek roku obrotowego, zwiększenia i zmniejszenia z tytułu: aktualizacji wartości, nabycia, rozchodu, przemieszczenia wewnętrznego oraz stan końcowy, a dla majątku amortyzowanego – podobne przedstawienie stanów i tytułów zmian dotychczasowej amortyzacji lub umorzenia

Lp.	Wyszczególnienie	Wartość początkowa w zł	Zwiększenia w zł					Zmniejszenia w zł				Wartość końcowa w zł		
			nabycie	przemieszczenia	aktualizacja	Inne	Razem zwiększenia	zbycie	likwidacja	Inne	Razem zmniejszenia			
1.1.	Licencje na użytkowanie programów komputerowych	116 160,16	2 247,00	0,00	0,00	0,00	2 247,00	0,00	0,00	0,00	98 050,31	0,00	98 050,31	20 356,85
1.2.	Pozostałe wartości niematerialne i prawne	0,00	0,00	0,00	0,00	0,00	0,00	0,00	0,00	0,00	0,00	0,00	0,00	0,00
I.	Razem wartości niematerialne i prawne	116 160,16	2 247,00	0,00	0,00	0,00	2 247,00	0,00	0,00	0,00	98 050,31	0,00	98 050,31	20 356,85
2.1.	Grunty	0,00	0,00	0,00	0,00	0,00	0,00	0,00	0,00	0,00	0,00	0,00	0,00	0,00
2.1.1	Grunty stanowiące własność jednostki samorządu terytorialnego, przekazane w użytkowanie wieczyste innym podmiotom	0,00	0,00	0,00	0,00	0,00	0,00	0,00	0,00	0,00	0,00	0,00	0,00	0,00
2.2.	Budynki, lokale i obiekty inżynierii lądowej i wodnej	2 808 257,30	0,00	0,00	0,00	0,00	0,00	0,00	0,00	0,00	0,00	0,00	0,00	2 808 257,30
2.3.	Urządzenia techniczne i maszyny	87 415,49	0,00	0,00	0,00	0,00	0,00	0,00	0,00	0,00	0,00	0,00	0,00	87 415,49
2.4.	Środki transportu	0,00	0,00	0,00	0,00	0,00	0,00	0,00	0,00	0,00	0,00	0,00	0,00	0,00
2.5.	Inne środki trwałe	1 628 460,20	66 947,09	0,00	0,00	13 221,36	80 168,45	0,00	0,00	0,00	106 933,38	0,00	106 933,38	1 601 695,27
2.	Razem środki trwałe	4 524 132,99	66 947,09	0,00	0,00	13 221,36	80 168,45	0,00	0,00	0,00	106 933,38	0,00	106 933,38	4 497 368,06
3.	Środki trwałe w budowie (inwestycje)	0,00	0,00	0,00	0,00	0,00	0,00	0,00	0,00	0,00	0,00	0,00	0,00	0,00
4.	Zaliczki na środki trwałe w budowie (inwestycje)	0,00	0,00	0,00	0,00	0,00	0,00	0,00	0,00	0,00	0,00	0,00	0,00	0,00
II.	Razem rzeczowe aktywa trwałe	4 524 132,99	66 947,09	0,00	0,00	13 221,36	80 168,45	0,00	0,00	0,00	106 933,38	0,00	106 933,38	4 497 368,06

Specjalista ds. księgowości
mgr Dorota Rawska

GŁÓWNY KSIĘGOWY
Małgorzata Paulikowska

DYREKTOR
mgr Jolanta Nowak

Zmiany stanu umorzenia/amortyzacji wartości niematerialnych i prawnych oraz rzeczowych składników majątku trwałego.

Lp.	Wyszczególnienie	Umorzenie - stan na początek okresu w zł	Zwiększenia w zł				Zmniejszenia w zł				Umorzenie - stan na koniec okresu w zł	
			Amortyzacja/umorzenie za okres sprawozdawczy	Aktualizacja	Inne zwiększenia	Razem zwiększenia	Dotyczące zbytych składników	Dotyczące zlikwidowanych składników	Inne	Razem zmniejszenia		
1.1.	Licencje na użytkowanie programów komputerowych	116 160,16	2 247,00	0,00	0,00	2 247,00	0,00	0,00	98 050,31	0,00	98 050,31	20 356,85
1.2.	Pozostałe wartości niematerialne i prawne	0,00	0,00	0,00	0,00	0,00	0,00	0,00	0,00	0,00	0,00	0,00
I.	Razem wartości niematerialne i prawne	116 160,16	2 247,00	0,00	0,00	2 247,00	0,00	0,00	98 050,31	0,00	98 050,31	20 356,85
2.1.	Grunty	0,00	0,00	0,00	0,00	0,00	0,00	0,00	0,00	0,00	0,00	0,00
2.1.1	Grunty stanowiące własność jednostki samorządu terytorialnego, przekazane w użytkowanie wieczyste innym podmiotom	0,00	0,00	0,00	0,00	0,00	0,00	0,00	0,00	0,00	0,00	0,00
2.2.	Budynki, lokale i obiekty inżynierii lądowej i wodnej	1 035 018,07	66 199,49	0,00	0,00	66 199,49	0,00	0,00	0,00	0,00	0,00	1 101 217,56
2.3.	Urządzenia techniczne i maszyny	87 415,49	0,00	0,00	0,00	0,00	0,00	0,00	0,00	0,00	0,00	87 415,49
2.4.	Środki transportu	0,00	0,00	0,00	0,00	0,00	0,00	0,00	0,00	0,00	0,00	0,00
2.5.	Inne środki trwałe	1 628 460,20	80 168,45	0,00	0,00	80 168,45	0,00	0,00	106 933,38	0,00	106 933,38	1 601 695,27
2.	Razem środki trwałe	2 750 893,76	146 367,94	0,00	0,00	146 367,94	0,00	0,00	106 933,38	0,00	106 933,38	2 790 328,32
3.	Środki trwałe w budowie (inwestycje)	0,00	0,00	0,00	0,00	0,00	0,00	0,00	0,00	0,00	0,00	0,00
4.	Zaliczki na środki trwałe w budowie (inwestycje)	0,00	0,00	0,00	0,00	0,00	0,00	0,00	0,00	0,00	0,00	0,00
II.	Razem rzeczowe aktywa trwałe	2 750 893,76	146 367,94	0,00	0,00	146 367,94	0,00	0,00	106 933,38	0,00	106 933,38	2 790 328,32

1.2. Aktualna wartość rynkowa środków trwałych, w tym dóbr kultury – o ile jednostka dysponuje takimi informacjami.

Lp.	Rodzaj środka trwałego	Aktualna wartość rynkowa	Uwagi
1.		0,00	
2.		0,00	
3.		0,00	
4.		0,00	
5.		0,00	
6.		0,00	
7.		0,00	
8.		0,00	
9.		0,00	
10.		0,00	
11.		0,00	
12.	w tym dobra kultury	0,00	
RAZEM		0,00	

1.3. Kwota dokonanych w trakcie roku obrotowego odpisów aktualizujących wartość aktywów trwałych odrębnie dla długoterminowych aktywów niefinansowych oraz długoterminowych aktywów finansowych.

Lp.	Wyszczególnienie	Stan odpisów na początek okresu	Zwiększenia	Zmniejszenia	Stan odpisów na koniec okresu
1.	Wartości niematerialne i prawne	0,00	0,00	0,00	0,00
2.	Środki trwałe	0,00	0,00	0,00	0,00
3.	Środki trwałe w budowie (inwestycje)	0,00	0,00	0,00	0,00
4.	Zaliczki na środki trwałe w budowie (inwestycje)	0,00	0,00	0,00	0,00
5.1.	Akcje i udziały	0,00	0,00	0,00	0,00
5.2.	Inne papiery wartościowe	0,00	0,00	0,00	0,00
5.3.	Inne długoterminowe aktywa finansowe	0,00	0,00	0,00	0,00
5.	Razem długoterminowe aktywa finansowe	0,00	0,00	0,00	0,00
6.	Ogółem (1+2+3+4+5)	0,00	0,00	0,00	0,00

1.4. Wartość gruntów użytkowanych wieczysto.

Lp.	Numer działki	Powierzchnia w m ²	Stan na początek okresu w zł	Zwiększenia w zł	Zmniejszenia w zł	Stan na koniec okresu w zł
1.		0,00	0,00	0,00	0,00	0,00
2.		0,00	0,00	0,00	0,00	0,00
3.		0,00	0,00	0,00	0,00	0,00
4.		0,00	0,00	0,00	0,00	0,00
5.		0,00	0,00	0,00	0,00	0,00
6.		0,00	0,00	0,00	0,00	0,00
7.		0,00	0,00	0,00	0,00	0,00
8.		0,00	0,00	0,00	0,00	0,00
9.		0,00	0,00	0,00	0,00	0,00
10.		0,00	0,00	0,00	0,00	0,00
11.		0,00	0,00	0,00	0,00	0,00
12.		0,00	0,00	0,00	0,00	0,00
RAZEM		0,00	0,00	0,00	0,00	0,00

1.5. Wartość nieamortyzowanych lub nieumarzanych przez jednostkę środków trwałych, używanych na podstawie umów najmu, dzierżawy i innych umów, w tym z tytułu umów leasingu.

Lp.	Wyszczególnienie	Stan na początek okresu	Zwiększenia	Zmniejszenia	Stan na koniec okresu
1.	Grunty	0,00	0,00	0,00	0,00
2.	Budynki, lokale i obiekty inżynierii lądowej i wodnej	0,00	0,00	0,00	0,00
3.	Urządzenia techniczne i maszyny	0,00	0,00	0,00	0,00
4.	Środki transportu	0,00	0,00	0,00	0,00
5.	Inne środki trwałe	0,00	0,00	0,00	0,00
RAZEM		0,00	0,00	0,00	0,00

1.6. Liczba oraz wartość posiadanych papierów wartościowych, w tym akcji i udziałów oraz dłużnych papierów wartościowych.
NIE DOTYCZY

1.7. Dane o odpisach aktualizujących wartość należności, ze wskazaniem stanu na początek roku obrotowego, zwiększeniach, wykorzystaniu, wykorzystaniu, rozwiązaniu i stanie na koniec roku obrotowego, z uwzględnieniem należności finansowych jednostek samorządu terytorialnego (stan pożyczek zagroźonych).

Lp.	Wyszczególnienie (grupa należności)	Stan na początek okresu	Zwiększenia	Zmniejszenia		razem	Stan na koniec okresu
				wykorzystanie	rozwiązanie		
1.		0,00	0,00	0,00	0,00	0,00	0,00
2.		0,00	0,00	0,00	0,00	0,00	0,00
3.		0,00	0,00	0,00	0,00	0,00	0,00
4.		0,00	0,00	0,00	0,00	0,00	0,00
5.		0,00	0,00	0,00	0,00	0,00	0,00
6.		0,00	0,00	0,00	0,00	0,00	0,00
7.		0,00	0,00	0,00	0,00	0,00	0,00
8.		0,00	0,00	0,00	0,00	0,00	0,00
9.		0,00	0,00	0,00	0,00	0,00	0,00
10.		0,00	0,00	0,00	0,00	0,00	0,00
11.		0,00	0,00	0,00	0,00	0,00	0,00
12.		0,00	0,00	0,00	0,00	0,00	0,00
RAZEM		0,00	0,00	0,00	0,00	0,00	0,00

Spółdzielnia
ds. księgowości
mgr Doroła Rawska

GLÓWNY KSIĘGOWY
Małgorzata Pawlikowska

DYREKTOR
mgr Jolanta Nowak

1.8. Dane o stanie rezerw według celu ich utworzenia na początek roku obrotowego, zwiększeniach, wykorzystaniu, rozwiązaniu, rozwiązaniu i stanie końcowym.

Lp.	Wyszczególnienie (rodzaj rezerw wg. celu utworzenia)	Stan na początek okresu	Zwiększenia	Zmniejszenia		Stan na koniec okresu
				wykorzystanie	rozwiązanie	
1.		0,00	0,00	0,00	0,00	0,00
2.		0,00	0,00	0,00	0,00	0,00
3.		0,00	0,00	0,00	0,00	0,00
4.		0,00	0,00	0,00	0,00	0,00
5.		0,00	0,00	0,00	0,00	0,00
6.		0,00	0,00	0,00	0,00	0,00
7.		0,00	0,00	0,00	0,00	0,00
8.		0,00	0,00	0,00	0,00	0,00
9.		0,00	0,00	0,00	0,00	0,00
10.		0,00	0,00	0,00	0,00	0,00
11.		0,00	0,00	0,00	0,00	0,00
12.		0,00	0,00	0,00	0,00	0,00
RAZEM		0,00	0,00	0,00	0,00	0,00

1.9. Podział zobowiązań długoterminowych według pozycji bilansu o pozostałym od dnia bilansowego, przewidywanym umową lub wynikającym z innego tytułu prawnego, okresie spłaty: powyżej 1 roku do 3 lat, powyżej 3 do 5 lat oraz powyżej 5 lat.

Lp.	Wyszczególnienie (zobowiązania według pozycji bilansu)	okres spłaty powyżej			Razem
		1 roku do 3 lat	3 do 5 lat	okres spłaty powyżej 5 lat	
1.		0,00	0,00	0,00	0,00
2.		0,00	0,00	0,00	0,00
3.		0,00	0,00	0,00	0,00
4.		0,00	0,00	0,00	0,00
5.		0,00	0,00	0,00	0,00
6.		0,00	0,00	0,00	0,00
7.		0,00	0,00	0,00	0,00
8.		0,00	0,00	0,00	0,00
9.		0,00	0,00	0,00	0,00
10.		0,00	0,00	0,00	0,00
11.		0,00	0,00	0,00	0,00
RAZEM		0,00	0,00	0,00	0,00

Specjalista
ds. Księgowości

mgr Dorota Kawka

GŁÓWNY KSIĘGOWY

Małgorzata Pawlikowska

DYREKTOR


mgr Jolanta Nowak


1.10. Kwota zobowiązań w sytuacji gdy jednostka kwalifikuje umowy leasingu zgodnie z przepisami podatkowymi (leasing operacyjny), a według przepisów o rachunkowości byłby to leasing finansowy lub zwrotny z podziałem na kwotę zobowiązań z tytułu leasingu finansowego lub leasingu zwrotnego.

NIE DOTYCZY

1.11. Łączna kwota zobowiązań zabezpieczonych na majątku jednostki ze wskazaniem charakteru i formy tych zabezpieczeń.

Lp.	Wyszczególnienie (rodzaj zobowiązań)	Kwota zobowiązania	Wyszczególnienie (forma i charakter zabezpieczenia)	Kwota zabezpieczenia
1.		0,00		0,00
2.		0,00		0,00
3.		0,00		0,00
4.		0,00		0,00
5.		0,00		0,00
6.		0,00		0,00
7.		0,00		0,00
8.		0,00		0,00
9.		0,00		0,00
10.		0,00		0,00
11.		0,00		0,00
12.		0,00		0,00
	RAZEM	0,00		0,00

 Spółdzielnia
ds. Kierownictwa
mgr Jolanta Nowak

 GŁÓWNY KSIĘGOWY
Małgorzata Malikowska

 DYREKTOR
Jolanta Nowak

1.12. Łączna kwota zobowiązań warunkowych, w tym również udzielonych przez jednostkę gwarancji i poręczeń, także wekslowych, niewykazanych w bilansie, ze wskazaniem zobowiązań zabezpieczonych na majątku jednostki oraz charakteru i formy tych zabezpieczeń.

Lp.	Wyszczególnienie (rodzaj zobowiązania warunkowego)	Kwota zobowiązania	Wyszczególnienie (forma i charakter zabezpieczenia zobowiązania warunkowego)	Kwota zabezpieczenia
1.		0,00		0,00
2.		0,00		0,00
3.		0,00		0,00
4.		0,00		0,00
5.		0,00		0,00
6.		0,00		0,00
7.		0,00		0,00
8.		0,00		0,00
9.		0,00		0,00
10.		0,00		0,00
11.		0,00		0,00
12.		0,00		0,00
	RAZEM	0,00		0,00

Specjalista
ds. księgowości
mgr Dorota Rawska

GŁÓWNY KSIĘGOWY
Małgorzata Pawlikowska

DYREKTOR
Jolanta Nowak
mgr Jolanta Nowak

1.13. Wykaz istotnych pozycji czynnych i biernych rozliczeń międzyokresowych, w tym kwota czynnych rozliczeń międzyokresowych kosztów stanowiących różnicę między wartością otrzymanych finansowych składników aktywów a zobowiązaniem zapłaty za nie.


Lp.	Wyszczególnienie	Stan na początek okresu	Stan na koniec okresu
1.		0,00	0,00
2.		0,00	0,00
3.		0,00	0,00
4.		0,00	0,00
5.		0,00	0,00
6.		0,00	0,00
7.		0,00	0,00
8.		0,00	0,00
9.		0,00	0,00
10.		0,00	0,00
11.		0,00	0,00
12.		0,00	0,00
	Razem czynne rozliczenia międzyokresowe	0,00	0,00
1.		0,00	0,00
2.		0,00	0,00
3.		0,00	0,00
4.		0,00	0,00
5.		0,00	0,00
6.		0,00	0,00
7.		0,00	0,00
8.		0,00	0,00
9.		0,00	0,00
10.		0,00	0,00
11.		0,00	0,00
12.		0,00	0,00
	Razem bierne rozliczenia międzyokresowe	0,00	0,00

1.14. Łączna kwota otrzymanych przez jednostkę gwarancji i poręczeń niewykazanych w bilansie.

Lp.	Wyszczególnienie (rodzaj otrzymanych gwarancji i poręczeń)	Kwota otrzymanych gwarancji i poręczeń	Kwota zobowiązań zabezpieczonych otrzymanymi gwarancjami i poręczeniami
1.		0,00	0,00
2.		0,00	0,00
3.		0,00	0,00
4.		0,00	0,00
5.		0,00	0,00
6.		0,00	0,00
7.		0,00	0,00
8.		0,00	0,00
9.		0,00	0,00
10.		0,00	0,00
11.		0,00	0,00
12.		0,00	0,00
	RAZEM	0,00	0,00

1.15. Kwota wypłaconych środków pieniężnych na świadczenia pracownicze.
 ODPRAWY EMERYTALNE - 45.587,43; ODPRAWY ART.20, ART28 - 0; NAGRODY JUBILEUSZOWE - 47.152,64; EKWIWALENT ZA
 NIETYKORZYSTANY URLOP - 4.021,60; NAUCZYCIELSKIE ŚWIADCZENIA KOMPENSACYJNE - 0; RAZEM - 96.761,67

1.16. Inne informacje.
 BRAK

Specjalista
 ds. księgowości

 mgr Dorota Rawska

GŁÓWNY KSIĘGOWY

 Małgorzata Pawlikowska

DYREKTOR

 mgr Jolanta Nowak

2.

2.1. Wysokość odpisów aktualizujących wartość zapasów.

Lp.	Wyszczególnienie (rodzaj zapasów)	Stan na początek okresu	Zwiększenia	Zmniejszenia			Stan na koniec okresu
				wykorzystanie	rozwiązanie	razem	
1.		0,00	0,00	0,00	0,00	0,00	0,00
2.		0,00	0,00	0,00	0,00	0,00	0,00
3.		0,00	0,00	0,00	0,00	0,00	0,00
4.		0,00	0,00	0,00	0,00	0,00	0,00
5.		0,00	0,00	0,00	0,00	0,00	0,00
6.		0,00	0,00	0,00	0,00	0,00	0,00
7.		0,00	0,00	0,00	0,00	0,00	0,00
8.		0,00	0,00	0,00	0,00	0,00	0,00
9.		0,00	0,00	0,00	0,00	0,00	0,00
10.		0,00	0,00	0,00	0,00	0,00	0,00
11.		0,00	0,00	0,00	0,00	0,00	0,00
12.		0,00	0,00	0,00	0,00	0,00	0,00
RAZEM		0,00	0,00	0,00	0,00	0,00	0,00


Specjalista
ds. księgowości
mgr Dorota Rawśka

GŁÓWNY KSIĘGOWY
Małgorzata Paulikowska

DYREKTOR
Jana
mgr Jolanta Nowak

2.2. Koszt wytworzenia środków trwałych w budowie, w tym odsetki oraz różnice kursowe, które powiększyły koszt wytworzenia środków trwałych w budowie w roku obrotowym.

Lp.	Wyszczególnienie		Koszt wytworzenia w ubiegłym roku				Zmniejszenia	
			ogółem	w tym		ogółem	w tym	
				odsetki	różnice kursowe		odsetki	różnice kursowe
1.		0,00	0,00	0,00	0,00	0,00	0,00	
2.		0,00	0,00	0,00	0,00	0,00	0,00	
3.		0,00	0,00	0,00	0,00	0,00	0,00	
4.		0,00	0,00	0,00	0,00	0,00	0,00	
5.		0,00	0,00	0,00	0,00	0,00	0,00	
6.		0,00	0,00	0,00	0,00	0,00	0,00	
7.		0,00	0,00	0,00	0,00	0,00	0,00	
8.		0,00	0,00	0,00	0,00	0,00	0,00	
9.		0,00	0,00	0,00	0,00	0,00	0,00	
10.		0,00	0,00	0,00	0,00	0,00	0,00	
11.		0,00	0,00	0,00	0,00	0,00	0,00	
12.		0,00	0,00	0,00	0,00	0,00	0,00	
	RAZEM	0,00	0,00	0,00	0,00	0,00	0,00	


 mgr Dorota Rawwska

GŁÓWNY KSIĘGOWY
 Małgorzata Pawlikowska

DYREKTOR

 mgr Jolanta Nowak

2.3. Kwota i charakter poszczególnych pozycji przychodów lub kosztów o nadzwyczajnej wartości lub które wystąpiły incydentalnie.

Lp.	Wyszczególnienie	Kwota w zł
1.		0,00
2.		0,00
3.		0,00
4.		0,00
5.		0,00
6.		0,00
7.		0,00
8.		0,00
9.		0,00
10.		0,00
11.		0,00
12.		0,00
	Razem przychody występujące incydentalnie	0,00
1.		0,00
2.		0,00
3.		0,00
4.		0,00
5.		0,00
6.		0,00
7.		0,00
8.		0,00
9.		0,00
10.		0,00
11.		0,00
12.		0,00
	Razem koszty występujące incydentalnie	0,00

Specjalista
ds. księgowości
mgr Doroła Rawska

GŁÓWNY KSIĘGOWY
Małgorzata Paulikowska

DYREKTOR
Jolanta Nowak
mgr Jolanta Nowak

2.4. Informacja o kwocie należności z tytułu podatków realizowanych przez organy podatkowe podległe ministrowi właściwemu do spraw finansów publicznych wykazywanych w sprawozdaniu z wykonania planu dochodów budżetowych.
NIE DOTYCZY

2.5. Inne informacje.
BRAK

3. Inne informacje niż wymienione powyżej, jeżeli mogłyby w istotny sposób wpłynąć na ocenę sytuacji majątkowej i finansowej oraz wynik finansowy jednostki.
BRAK

GŁÓWNY KSIĘGOWY
Halgorzata Pawlikowska

(główny księgowy)

DYREKTOR
Nowak
mgr Jolanta Nowak

(kierownik jednostki)

27.02.2020

(rok, miesiąc, dzień)

Specjalista
ds. księgowości
mgr Dorota Rawska